



NORFLOOR

LITEX[®] MEMBRANDUKSYSTEM

NYHET



 TRYGT  RASKT  LØNNSOMT

SPAR TID OG VELG EN SIKKER LØSNING!

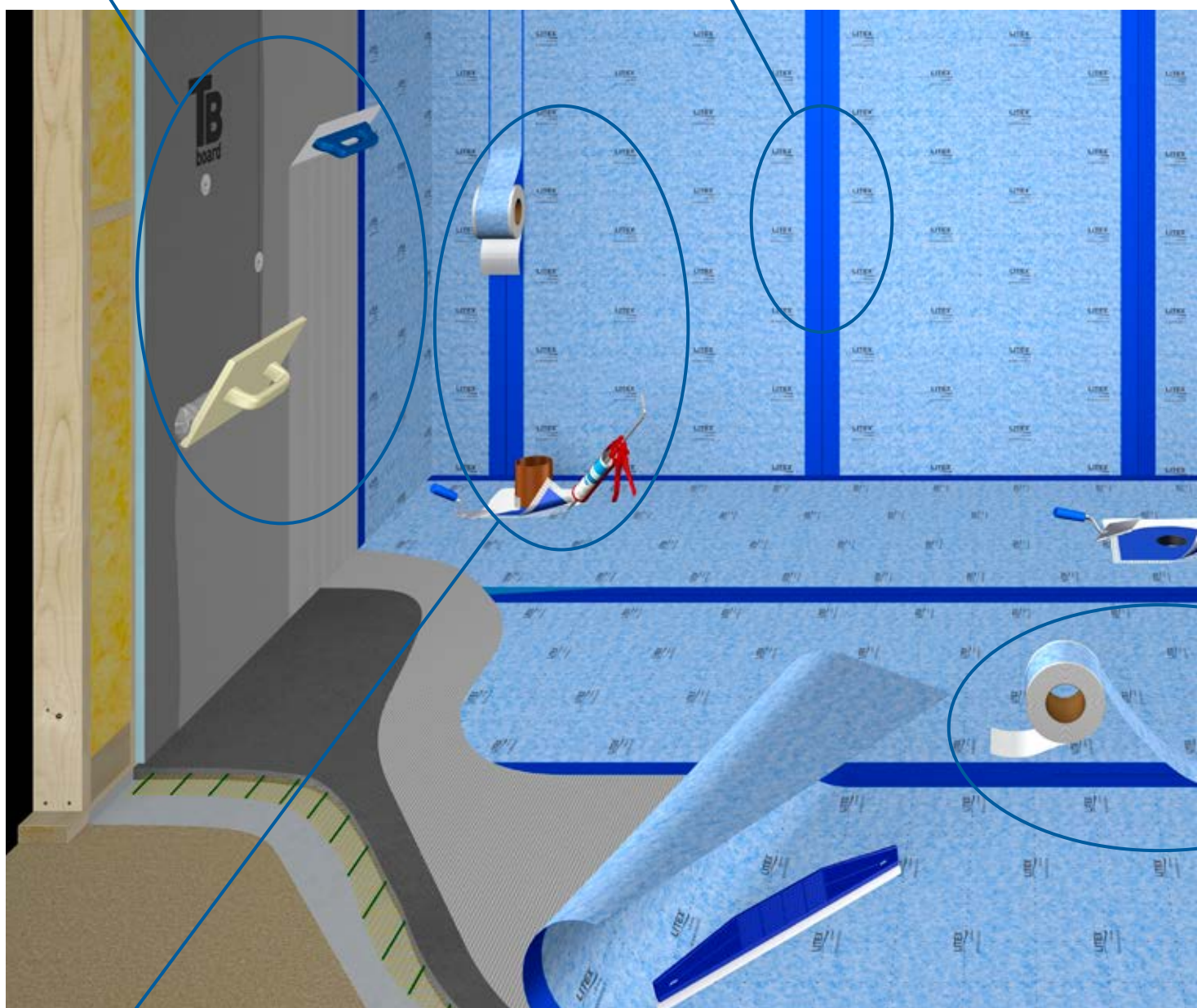
Så enkelt gjøres det:

1

Bland 2-komponent lim og sparkle ut limet på veggen.

2

«Tapetser» Litex Membranduk og press ut luften for å sikre vedheft. Neste duk tapetseres kant i kant.

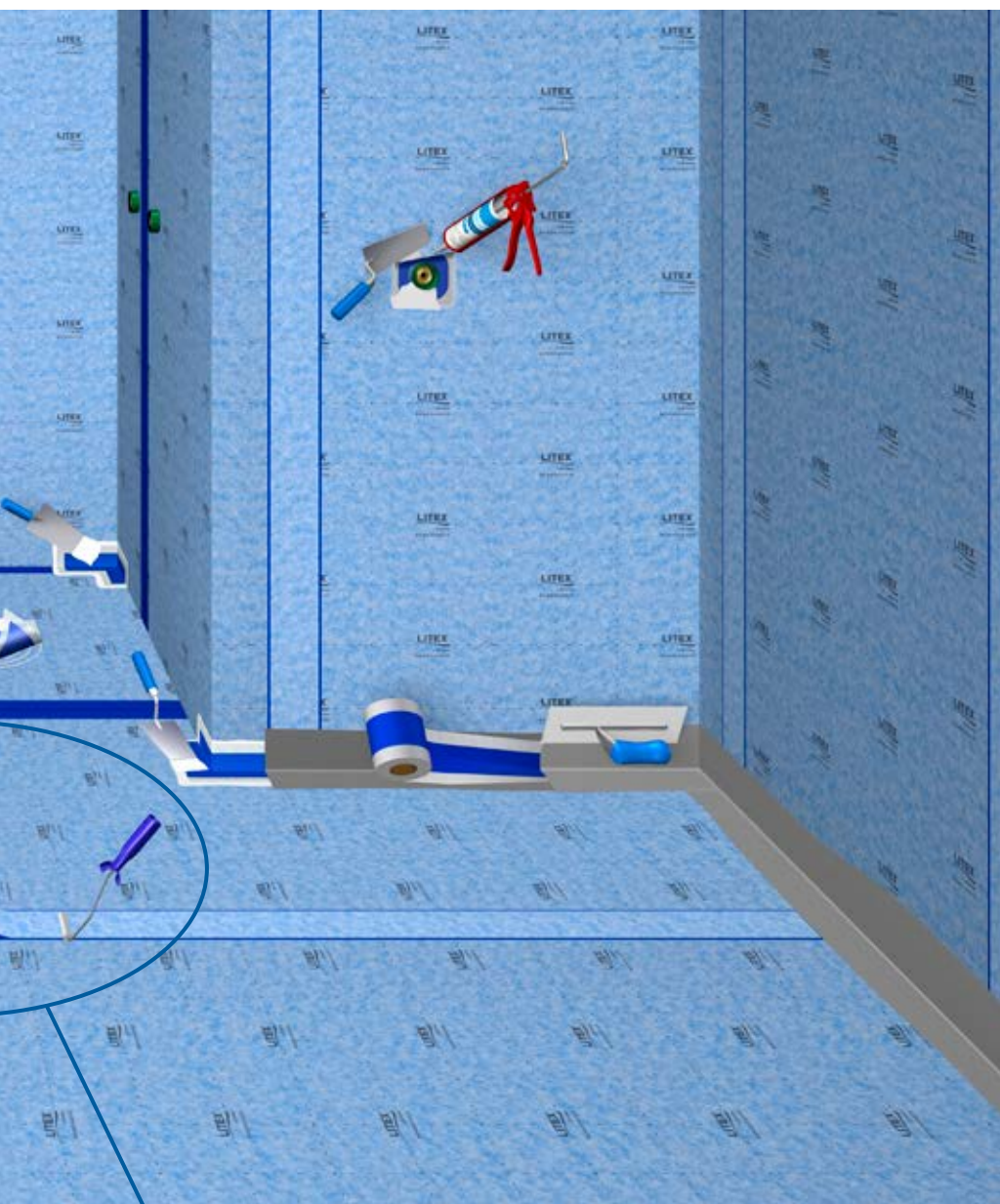


3

Monter så Litex Membrantape og mansjetter.

I dag bruker rundt 70 prosent smøremembran for å sikre trygge og tette bad og våtrom. Nå lanserer Litex en ny og effektiv løsning til bruk på gips, betong og våtromplater; **Litex Membranduk.**

- ✓ Rask og enkel montering
- ✓ Trygg på en forskriftsmessig utførelse
- ✓ Det mest effektive og trygge duksystemet




4

Gjenta prosessen for gulv som på vegg, så har du garantert fått et vann- og damp tett bad.


Se monteringsanvisningen for mer informasjon og detaljer.




HUSK
NØDVENDIGE
TILBEHØRS-
PRODUKTER




LITEX®
membrantape




LITEX®
tettebånd



LITEX®
utvendig
hjørne-
mansjett



LITEX®
innvendig
hjørne-
mansjett



LITEX®
rørmansjetter



LITEX®
slukmansjetter



LITEX®
2-komponent
lim for liming
av duk



LITEX®
monteringslim
for mansjetter

 **TRYGT**  **RASKT**  **LØNNSOMT**



Litex AS er et norskeid selskap, etablert i 2000, med hovedkontor og produksjonsanlegg i Sandefjord. Litex produserer markedsledende våtromssystemer, og har etter hvert blitt synonymt med et trygt og vanntett våtrom. Litex® våtromssystemer er utviklet for å bygge våtrom trygt og effektivt for at du som kunde skal være sikker på at du får et garantert vann- og dampstett bad.

LITEX AS

Pindsleveien 4,
3221 Sandefjord

Postboks 1073,
3204 Sandefjord

T: 33 48 99 70

E: post@litex.no/
ordre@litex.no
kurs@litex.no

litex.no

 **Lik oss på Facebook**